

Cuando se inicie el período de votaciones, recibirá un correo electrónico con un botón (“VOTAR AQUÍ”) para acceder a la pestaña de votaciones.

EJEMPLO:

Estimado/a. Pau Alabau Serra,

Se ha abierto el período de votaciones del premio Premi Foc i Argila de Ceràmica Contemporània

Puedes [votar aquí](#) hasta el 15/08/2025

Si tienes alguna duda, contacta con el organizador a [Fundació Taller dels Quatre Elements](#)

Gracias por tu colaboración.

Una vez haya entrado a la pestaña de votaciones, encontrará un recuadro con un resumen del estado de las obras, separado por categorías, es decir, las que ya ha votado y las que están pendientes de hacerlo.

EJEMPLO:

Cerrar definitivamente mis votos

Vista detalle

Vista galería

1. Ceràmica escultòrica

9 Pendiente

0 Votado

2. Ceràmica utilitària innovadora

9 Pendiente

0 Votado

3. Instal·lació ceràmica

8 Pendiente




0 Votado


Si continúa desplazándose hacia abajo, verá varios recuadros, separados por categorías, que contienen todas las obras correspondientes a cada una de ellas. Para puntuar una obra, deberá hacer clic en el botón “VOTAR”.

EJEMPLO:

Premi Foc i Argila de Ceràmica Contemporània > Ceràmica escultòrica


9 Pendiente

| Autor | Título | Obra | |
|-------|----------|---|--------------------------------------|
| Toni | Toni Pr |  | <input type="button" value="VOTAR"/> |
| Toni | Toni Pro |  | <input type="button" value="VOTAR"/> |
| Toni | T Prova |  | <input type="button" value="VOTAR"/> |


PREMI IMAGEN SIN FORMATO

PREMI IMAGEN SIN FORMATO > Infantil

1 2 3 4



Puntuación

4 0 - 10

2 Dos lunas

3 Lorem ipsum dolor sit amet, consectetur adipiscing elit. Quisque consectetur posuere urna non lacrima. Vestibulum maximus et ex a aliquam. Vestibulum elit massa, finisium vitae erat sed, auctor mattis quis. Interdum et mollisuada fames ac ante ipsum primis in faucibus. Praesent eget ipsum urna. Lorem ipsum dolor sit amet, consectetur adipiscing elit. Praesent lacrima nisl eget facilisis lacrima. Cras sit amet tristique quis. Proin suscipit bibendum risus. Molliscones tempus odio suscipit leo lobortis varius. Curabitur accumsan metus vitae laoreet eros lacrima.

Suspendisse non consequat libero. Cras blandit, leo a lacrima ornare, lectus nunc efficitur mi, vitae pretium magna ris vel eros. Nam gharibis arui ut tertia perferendisque conmodo. Vestibulum quis sed eget metus conmodo lacrima. Quis pulvinar purus massa, efficitur sodales odio ultrices ut. Sed ultrices lectus id sapien lacrima accumsan. Molliscones ut pulvinar odio, non interdum ris. Sed et scelerisque laoreet. Perferendis vitae sapien suscipit, gharibis leo eget, faucibus dris. Vestibulum ante ipsum primis in faucibus orci luctus et ultrices posuere cubilia curae;

En cada página hay una obra con la información necesaria para poder realizar la votación.

Descripción de los campos:

1. Obra
2. Título de la obra
3. Descripción de la obra
4. Espacio para realizar la puntuación
 - a. Una vez tengas clara la nota, solamente debes introducir la nota entre 0 y 10, y posteriormente pulsar el botón de **Evaluar**.

Una vez puntuadas todas las obras, es el momento de confirmar tus puntuaciones. El botón **Cerrar definitivamente mis votos** se activará. Pulsamos y los votos se habrán contabilizado correctamente.

